


# Vivo



  
**TERMA**  
SINCE 1990



**Vivo** 1390↑ × 500↔ SX  
kolor: Metallic Grey

Zestaw termostatyczny trójosiowy lewy, chrom  
Zestaw maskujący podwójny, chrom  
Wieszak Happy Shark, Soft 3028

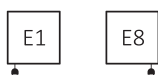




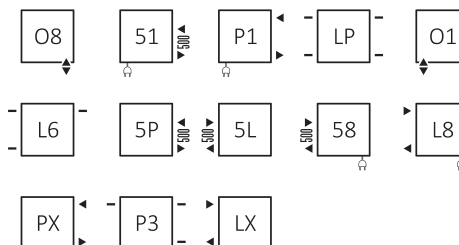
## Podłączenia standardowe:




Grzejniki elektryczne:



## Podłączenia opcjonalne:



## Dostępne rozmiary:





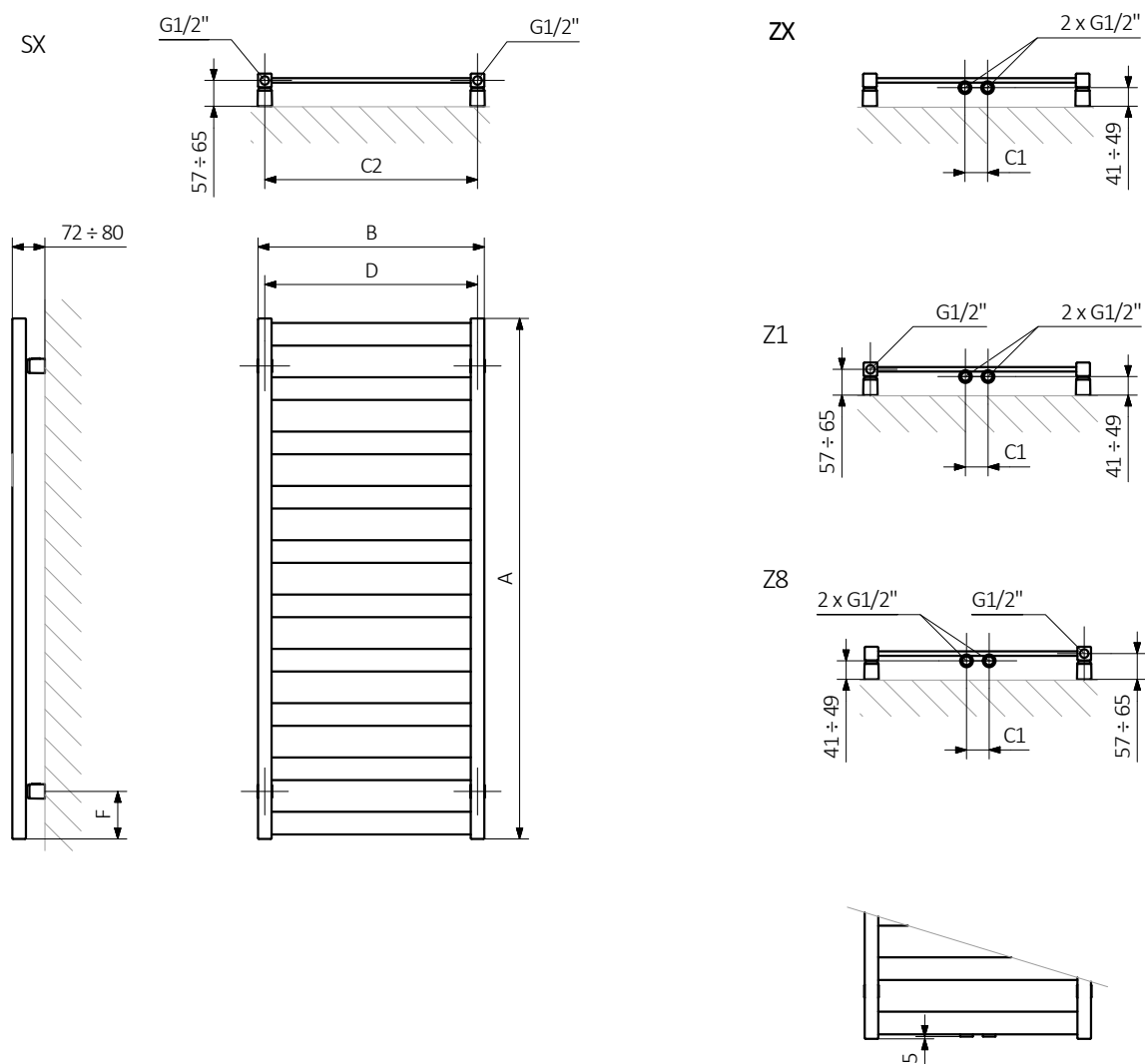
## Dane techniczne:

Ciśnienie robocze: 600 kPa    Maksymalna temperatura pracy: 95°C

A ↓ [mm]	B ↔ [mm]	C1 [mm]	C3 [mm]	75/65/20°C [W]	55/45/20°C [W]	 [W]	D [mm]	E [mm]	F [mm]	 [dm³]	 [kg]	Kod produktu <small>Kod konfiguracji s. 6</small>
<b>Farba proszkowa</b>												
670	300	50	270	185	100	200	270	490	90	1,44	4,28	WGVOV067030
670	400	50	370	230	124	200	370	490	90	1,63	5,17	WGVOV067040
670	500	50	470	275	148	300	470	490	90	1,83	6,04	WGVOV067050
670	600	50	570	320	172	300	570	490	90	2,03	6,93	WGVOV067060
910	300	50	270	240	130	200	270	730	90	1,94	5,56	WGVOV091030
910	400	50	370	295	159	300	370	730	90	2,21	6,72	WGVOV091040
910	500	50	470	350	189	400	470	730	90	2,47	7,86	WGVOV091050
910	600	50	570	405	218	400	570	730	90	2,73	9,01	WGVOV091060
1150	300	50	270	300	162	300	270	970	90	2,45	6,85	WGVOV115030
1150	400	50	370	366	197	400	370	970	90	2,78	8,27	WGVOV115040
1150	500	50	470	433	233	400	470	970	90	3,11	9,68	WGVOV115050
1150	600	50	570	501	269	600	570	970	90	3,44	11,10	WGVOV115060
1390	300	50	270	356	192	400	270	1210	90	2,96	8,13	WGVOV139030
1390	400	50	370	434	234	400	370	1210	90	3,35	9,81	WGVOV139040
1390	500	50	470	512	275	600	470	1210	90	3,75	11,50	WGVOV139050
1390	600	50	570	590	316	600	570	1210	90	4,14	13,19	WGVOV139060
1630	300	50	270	414	223	400	270	1450	90	3,46	9,40	WGVOV163030
1630	400	50	370	503	270	600	370	1450	90	3,92	11,37	WGVOV163040
1630	500	50	470	592	318	600	470	1450	90	4,38	13,32	WGVOV163050
1630	600	50	570	681	365	800	570	1450	90	4,84	15,29	WGVOV163060
<b>Powłoka galwaniczna</b>												
670	300	50	270	130	70	200	270	490	90	1,44	4,15	WGVOV067030
670	400	50	370	161	87	200	370	490	90	1,63	5,01	WGVOV067040
670	500	50	470	193	104	300	470	490	90	1,83	5,86	WGVOV067050
670	600	50	570	224	120	300	570	490	90	2,03	6,72	WGVOV067060
910	300	50	270	168	91	200	270	730	90	1,94	5,39	WGVOV091030
910	400	50	370	207	111	300	370	730	90	2,21	6,51	WGVOV091040
910	500	50	470	245	132	400	470	730	90	2,47	7,62	WGVOV091050
910	600	50	570	284	153	400	570	730	90	2,73	8,73	WGVOV091060
1150	300	50	270	210	113	300	270	970	90	2,45	6,63	WGVOV115030
1150	400	50	370	256	138	400	370	970	90	2,78	8,01	WGVOV115040
1150	500	50	470	303	163	400	470	970	90	3,11	9,37	WGVOV115050
1150	600	50	570	351	188	600	570	970	90	3,44	10,75	WGVOV115060
1390	300	50	270	249	134	400	270	1210	90	2,96	7,87	WGVOV139030
1390	400	50	370	304	164	400	370	1210	90	3,35	9,50	WGVOV139040
1390	500	50	470	358	193	600	470	1210	90	3,75	11,13	WGVOV139050
1390	600	50	570	413	221	600	570	1210	90	4,14	12,77	WGVOV139060
1630	300	50	270	290	156	400	270	1450	90	3,46	9,10	WGVOV163030
1630	400	50	370	352	189	600	370	1450	90	3,92	11,00	WGVOV163040
1630	500	50	470	414	223	600	470	1450	90	4,38	12,89	WGVOV163050
1630	600	50	570	477	256	800	570	1450	90	4,84	14,79	WGVOV163060

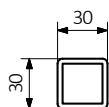


## Rysunek techniczny:

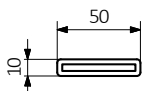


A – wysokość B – szerokość C1-C5 – rozstaw podłączeń D – rozstaw mocowań w poziomie E – rozstaw mocowań w pionie, F – odległość od dolnej osi mocowań do dolnej krawędzi kolektora

**Kolektor:**



**Rurka:**





W tabelach przy kartach technicznych produktów umieszczone są kody produktów, które dostarczają podstawowych informacji o produktach. W celu doprecyzowania właściwości produktu kody produktów należy uzupełnić o pełny kod konfiguracji. Kod konfiguracji należy umieścić w ciągu znaków po kodzie produktu jak w przykładzie poniżej:

## Budowa kodu konfiguracji grzejnika c.o.

WGVOV067030

K916SX

KOD KARTOTEKI  
(umieszczony w tabeli przy produkcie)

KOD KONFIGURACJI  
(uzupełniany ręcznie)

### Przykładowa konfiguracja

**K 916 SX**

kod opakowania    kod koloru    kod podłączenia  
K - karton

## Budowa kodu konfiguracji grzejnika elektrycznego z czynnikiem grzewczym.

WLVOV067030

K916E1DRYW

KOD KARTOTEKI  
(umieszczony w tabeli przy produkcie)

KOD KONFIGURACJI  
(uzupełniany ręcznie)

### Przykładowa konfiguracja

**K 916 E1 DRY W**

kod opakowania    kod koloru    kod podłączenia    kod grzałki    kod typu kabla grzałki  
K - karton

## Proszkowy podkład epoksydowy

**E** – kod proszkowego podkładu epoksydowego uzupełniany jest w kodzie nietypowości.

WGVOV067030 K916SX **E** — kod nietypowości



## Legenda



Grzejnik dostępny w wersji c.o.



Grzejnik przystosowany do pracy jako grzejnik c.o. z podłączoną grzałką elektryczną.



Grzejnik dostępny w wersji elektrycznej z przewodem grzejnym lub z czynnikiem grzewczym i grzałką. Produkt fabrycznie przetestowany i gotowy do użytku.



Podstawowy wariant podłączenia grzejnika. Ikona wskazuje sposób zasilania oraz powrotu wody w danym podłączeniu oraz umiejscowienie wkładki termostatycznej oraz grzałki, jeśli istnieje możliwość ich zamontowania.



Moc grzejnika elektrycznego lub sugerowana moc grzałki przeznaczonej do grzejnika c.o.



Waga.



Pojemność.



Grzejnik dostępny także w wersji chromowanej.

# Wieszak Happy Shark / Rabbit / Hippo




Happy Shark  
kolor: soft 3028



# Wieszak Happy Shark / Rabbit / Hippo

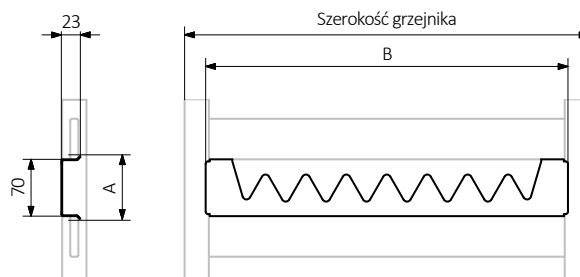
## Wieszak Happy Shark

Zaprojektowany do grzejnika Vivo




kolor: RAL 7015

A ↓ [mm]	B ↔ [mm]	Kolor	Kod produktu <small>Kod konfiguracji s. 3</small>
77	248	RAL / SPECJALNE	WRWH1A024
77	348	RAL / SPECJALNE	WRWH1A034
77	448	RAL / SPECJALNE	WRWH1A044
77	548	RAL / SPECJALNE	WRWH1A054



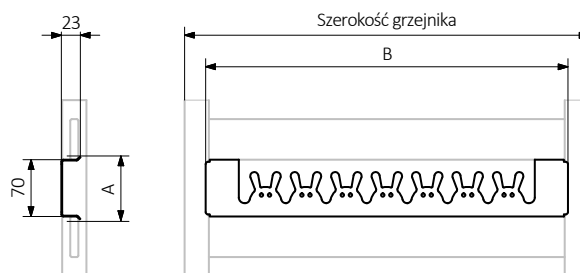
## Wieszak Happy Rabbit

Zaprojektowany do grzejnika Vivo



kolor: RAL 6018


A ↓ [mm]	B ↔ [mm]	Kolor	Kod produktu <small>Kod konfiguracji s. 3</small>
77	248	RAL / SPECJALNE	WRWH1B024
77	348	RAL / SPECJALNE	WRWH1B034
77	448	RAL / SPECJALNE	WRWH1B044
77	548	RAL / SPECJALNE	WRWH1B054



# Wieszak Happy Shark / Rabbit / Hippo

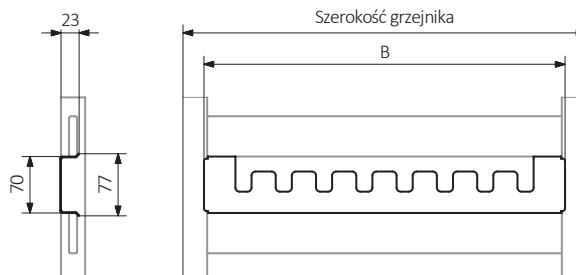
## Wieszak Happy Hippo

Zaprojektowany do grzejnika Vivo



kolor: RAL 3028

A ↓ [mm]	B ↔ [mm]	Kolor	Kod produktu <small>Kod konfiguracji s. 11</small>
77	248	RAL / SPECJALNE	WRWH1C024
77	348	RAL / SPECJALNE	WRWH1C034
77	448	RAL / SPECJALNE	WRWH1C044
77	548	RAL / SPECJALNE	WRWH1C054



W tabelach przy kartach technicznych produktów umieszczone są kody produktów, które dostarczają podstawowych informacji o produktach. W celu doprecyzowania właściwości produktu kody produktów należy uzupełnić o pełny kod konfiguracji. Kod konfiguracji należy umieścić w ciągu znaków po kodzie produktu jak w przykładzie poniżej:

## Budowa kodu konfiguracji wieszaka Happy Shark / Rabbit / Hippo

WRWH1A024

K328

KOD KARTOTEKI  
(umieszczony w tabeli przy produkcie)

KOD KONFIGURACJI  
(uzupełniany ręcznie)

## Przykładowa konfiguracja

**K** **328**

kod opakowania      kod koloru  
K - karton